


Anmäl tillgänglighet i Time Care Pool

Öppna din webbläsare  och knappa in adressen nedan i adressfältet:

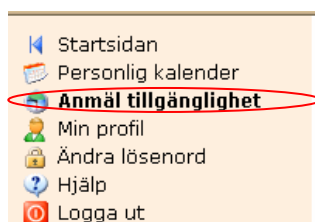
<http://ltk17/tcpool>


1. Skriv in ditt användarnamn och lösenord, klicka på Logga in

Logga in

| | |
|---------------|---|
| Användarnamn: | <input type="text" value="Aaron"/> |
| Lösenord: | <input type="password" value="*****"/> |
| | <input type="button" value="Logga in"/> |

2. Öppna programdelen "Anmäl tillgänglighet" genom att:
klicka på Anmäl tillgänglighet till vänster i programmet





3. Skriv in datum när Du kan jobba

Intervall:
Start: [2007-05-01] ... Slut: [2007-05-31] ...

Start: [0800] Slut: [1700] Heldag:

Varje:
 Måndag Tisdag Onsdag torsdag
 Fredag Lördag Söndag

Upprepa var [1] vecka

4. Skriv in vilken tid Du kan börja jobba och sluta

5. När du är färdig, klicka på Ok.